

- ISU: Pengurusan panitia yang tidak berkesan
- OBJEKTIF:
1. Mengadakan mesyuarat panitia yang bersistematik
 2. Memastikan proses pengajaran dan pembelajaran yang berkesan
 3. Mempertingkatkan pencapaian pelajar

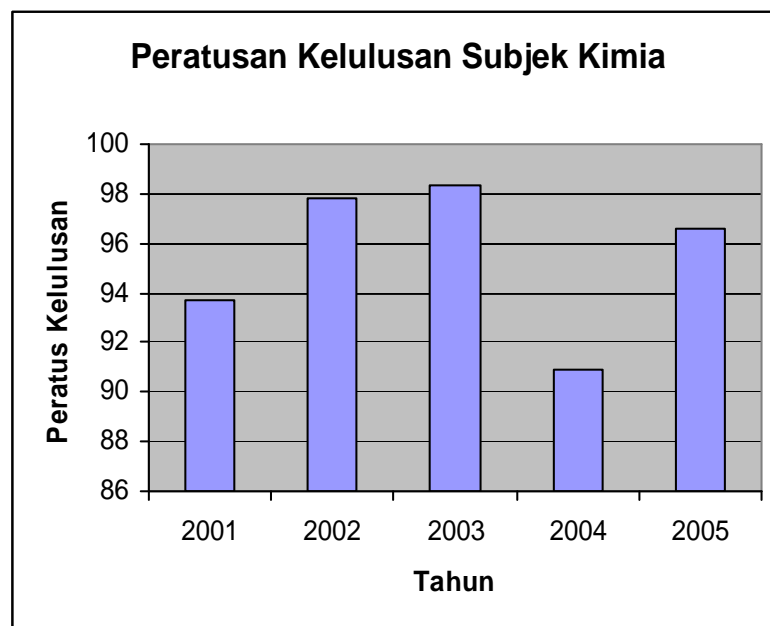
FOKUS STRATEGIK	STRATEGI	PELAKSANA	SASARAN	KOS/SUMBER	MASA/TEMPOH PELAKSANAAN	PETUNJUK PRESTASI KEJAYAAN	CATATAN
Pengurusan & Kecemerlangan panitia	<p>1. Mengadakan mesyuarat panitia</p> <p>1.1. Mengadakan mesyuarat majlis akademik sebelum mesyuarat panitia diadakan</p> <p>1.2. Menetapkan perkara dan matlamat yang dihendaki dalam mesyuarat</p> <p>1.3. Menyebarkan hasil mesyuarat kepada semua guru</p>	<p>1) Pengetua</p> <p>2) PK1</p> <p>3) Ketua Bidang</p> <p>4) Ketua Panitia</p> <p>5) Guru</p>	AJK Panitia	RM 100	Jan - Okt	<p>1) Mesyuarat dapat dilaksanakan 4 kali setahun mengikut adual yang ditetapkan</p> <p>2) Mesyuarat diadakan mengikut agenda yang ditetapkan</p>	
	<p>2. Memastikan proses P&P yang berkualiti</p> <p>2.1. Persediaan buku rancangan mengajar yang lengkap</p>	<p>1) Guru Sains</p> <p>2) PK 1/ Ketua Bidang/ Ketua Panitia</p>	Guru sains	RM 300	Jan - Okt	Peningkatan dalam P&P di kalangan guru	

	<p>2.2. Pelaksanaan P&P mengikut perancangan</p> <p>2.3. Pencerapan dari pihak pentadbir</p> <p>2.4. Perbincangan hasil pencerapan</p> <p>2.5. Baik pulih P&P</p>						
	<p>3. Mempertingkatkan pencapaian pelajar</p> <p>3.1 Mengkelaskan pelajar mengikut kategori kritikal, sederhana dan cemerlang</p> <p>3.2. Pendekatan P&P mengikut pencapaian pelajar</p> <p>3.3. Aktiviti pemulihan dan pengukuhan</p> <p>3.4. Mentor-mantee</p> <p>3.5. Sessi kaunseling dan motivasi</p>	<p>1) Pentadbir 2) kaunselor 3) Guru mata pelajaran 4) Pelajar</p>	Semua pelajar	RM 300	Jan - Okt	100% pelajar menunjukkan peningkatan	

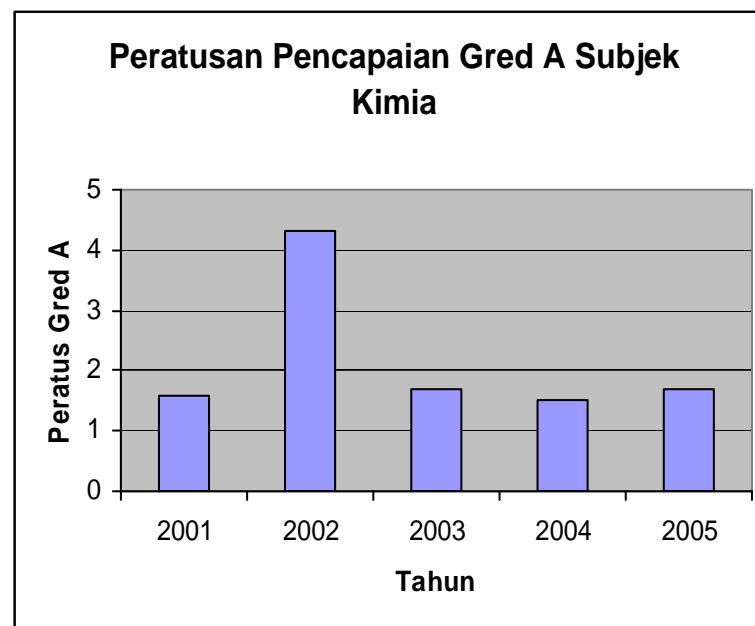
JADUAL PENCAPAIAN AKADEMIK /MATA PELAJARAN KIMIA 2001 – 2005

TAHUN	2001	2002	2003	2004	2005
% GRED A	1.6	4.3	1.7	1.5	1.7
% LULUS	93.7	97.8	98.3	90.9	96.6

GRAF PENCAPAIAN : % LULUS



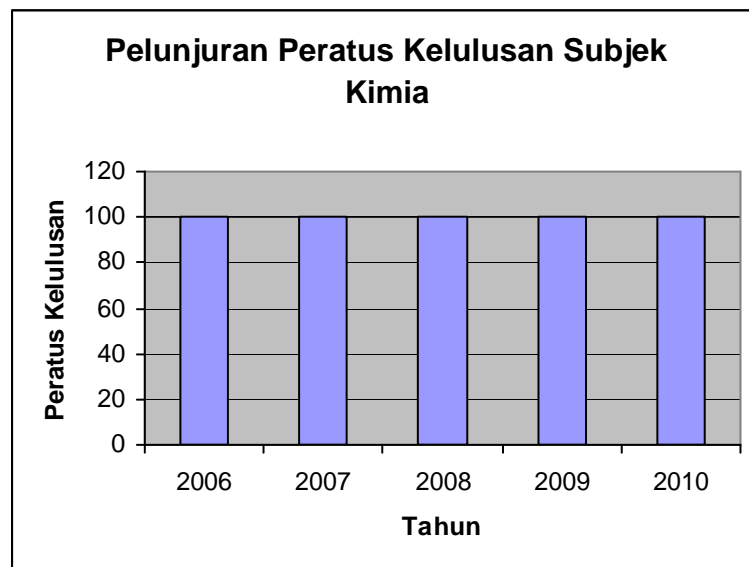
GRAF PENCAPAIAN : GRED A



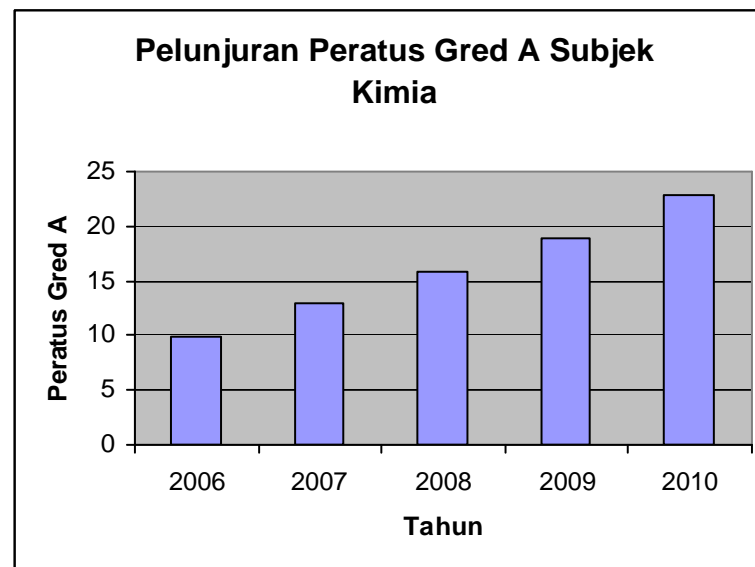
JADUAL PELUNJURAN AKADEMIK / MATA PELAJARAN KIMIA 2006 -2010

TAHUN	2006	2007	2008	2009	2010
% GRED A	9.9	12.9	15.9	18.9	22.9
% LULUS	100	100	100	100	100

GRAF PELUNJURAN : % LULUS



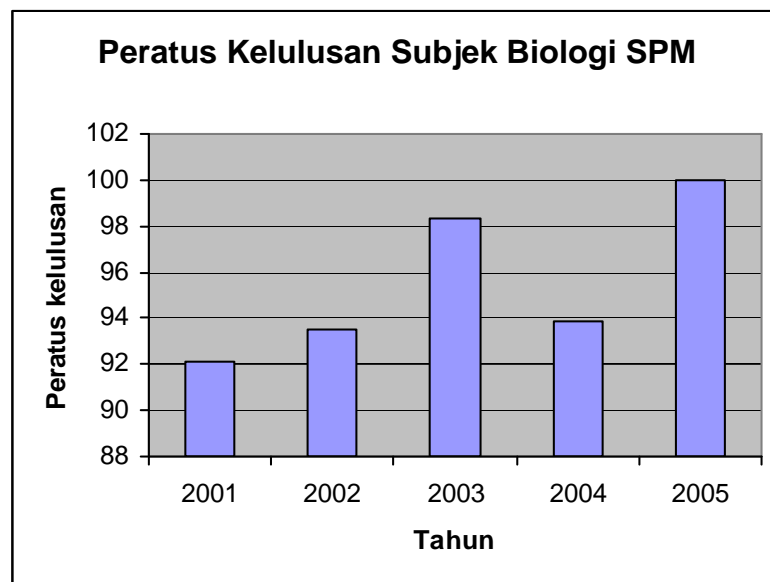
GRAF PELUNJURAN : GRED A



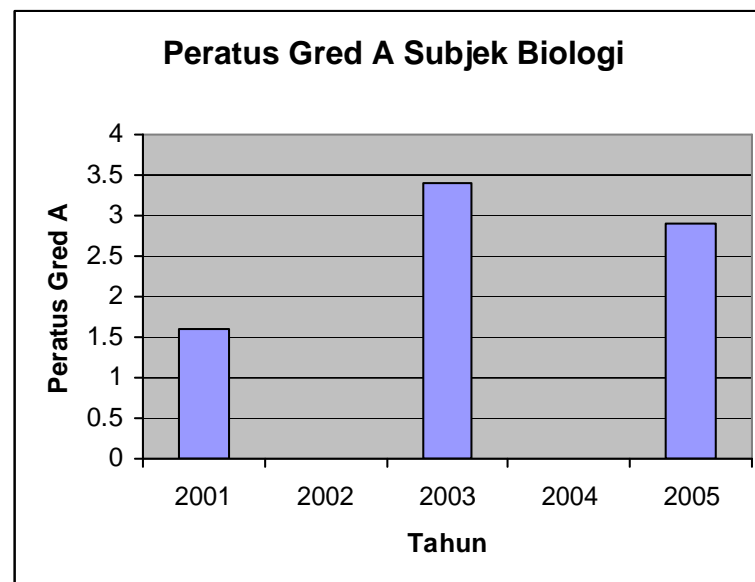
JADUAL PENCAPAIAN AKADEMIK /MATA PELAJARAN BIOLOGI 2001 – 2005

TAHUN	2001	2002	2003	2004	2005
% GRED A	1.6	0.0	3.4	0.0	2.9
% LULUS	92.1	93.5	98.3	93.9	100.0

GRAF PENCAPAIAN : % LULUS



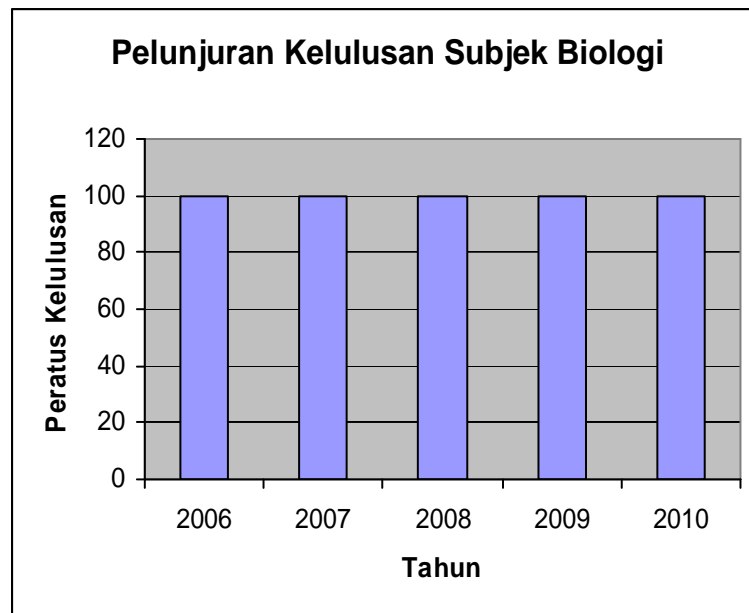
GRAF PENCAPAIAN : GRED A



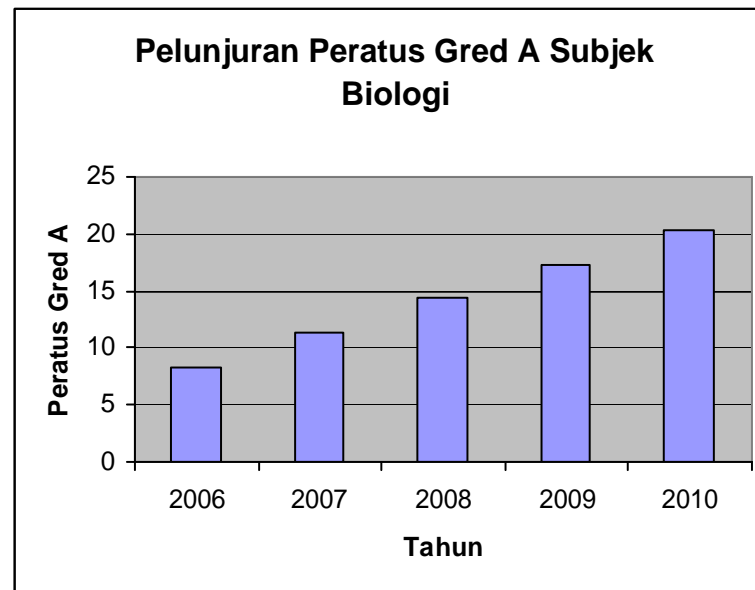
JADUAL PELUNJURAN AKADEMIK / MATA PELAJARAN BIOLOGI 2006 -2010

TAHUN	2006	2007	2008	2009	2010
% GRED A	8.3	11.3	14.3	17.3	20.3
% LULUS	100	100	100	100	100

GRAF PELUNJURAN : % LULUS



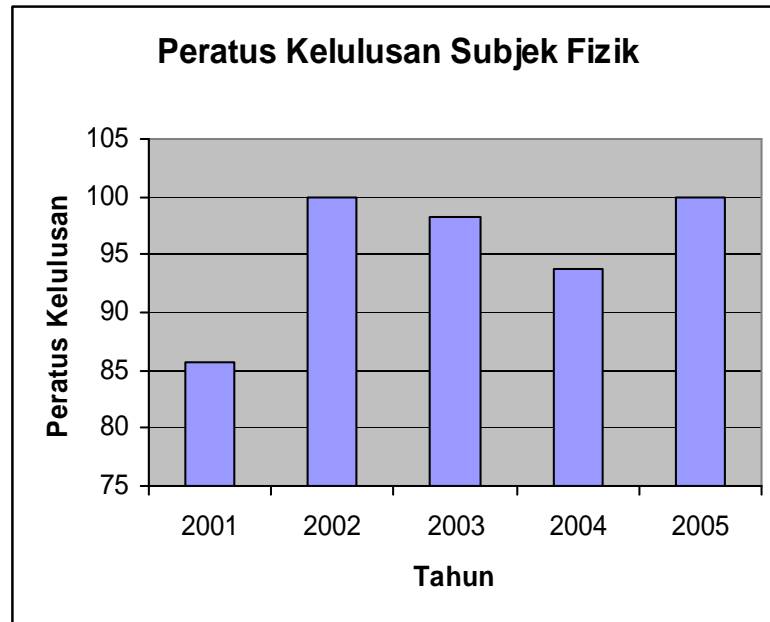
GRAF PELUNJURAN : GRED A



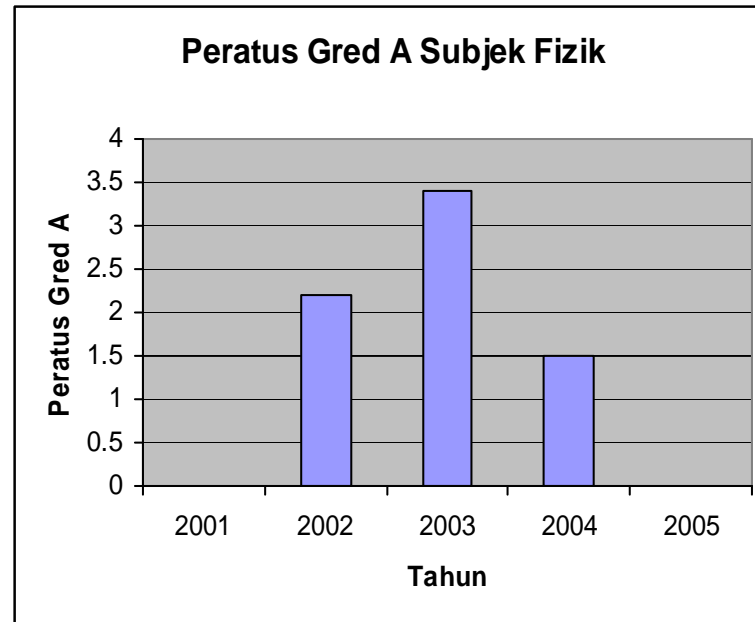
JADUAL PENCAPAIAN AKADEMIK /MATA PELAJARAN FIZIK 2001 – 2005

TAHUN	2001	2002	2003	2004	2005
% GRED A	0.0	2.2	3.4	1.5	0.0
% LULUS	85.7	100	98.3	93.8	100

GRAF PENCAPAIAN : % LULUS



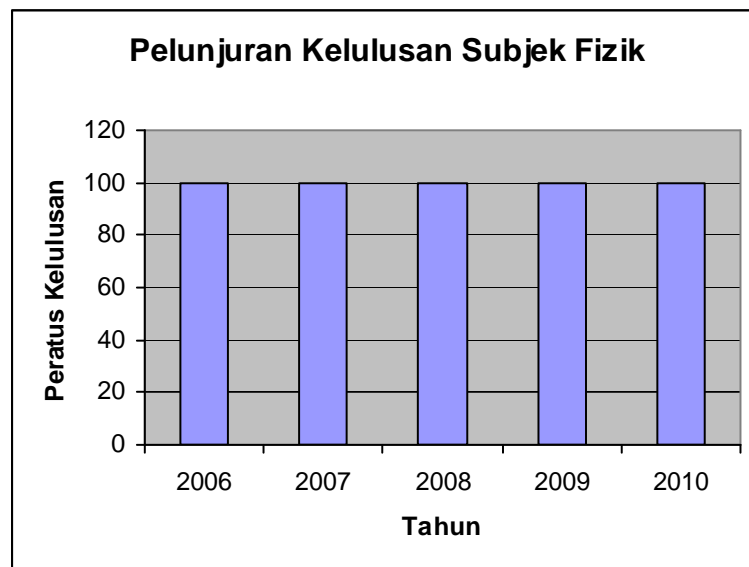
GRAF PENCAPAIAN : GRED A



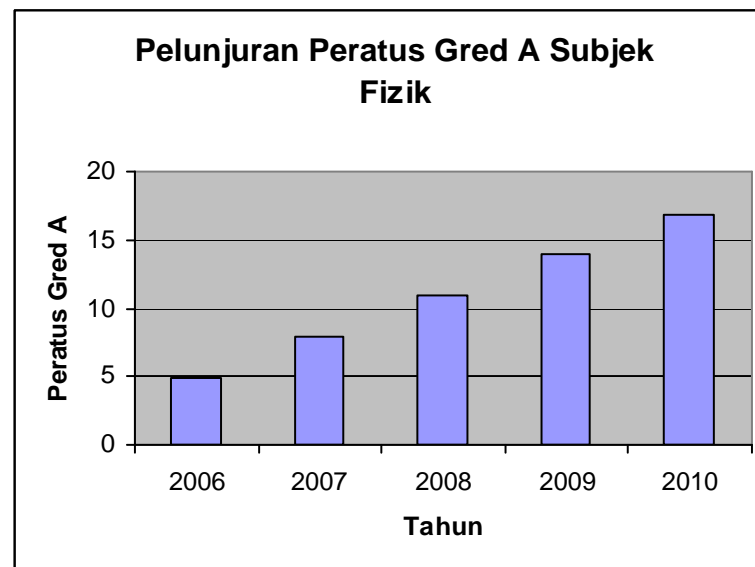
JADUAL PELUNJURAN AKADEMIK / MATA PELAJARAN FIZIK 2006 -2010

TAHUN	2006	2007	2008	2009	2010
% GRED A	4.9	7.9	10.9	13.9	16.9
% LULUS	100	100	100	100	100

GRAF PELUNJURAN : % LULUS



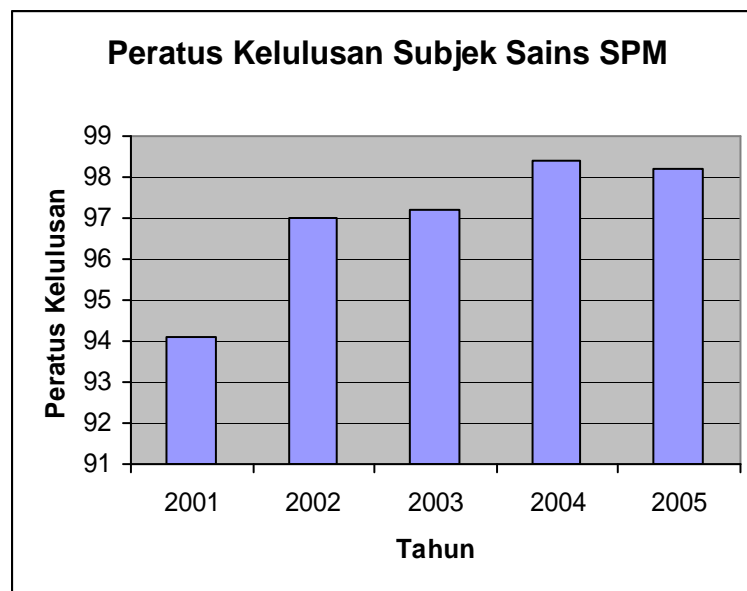
GRAF PELUNJURAN : GRED A



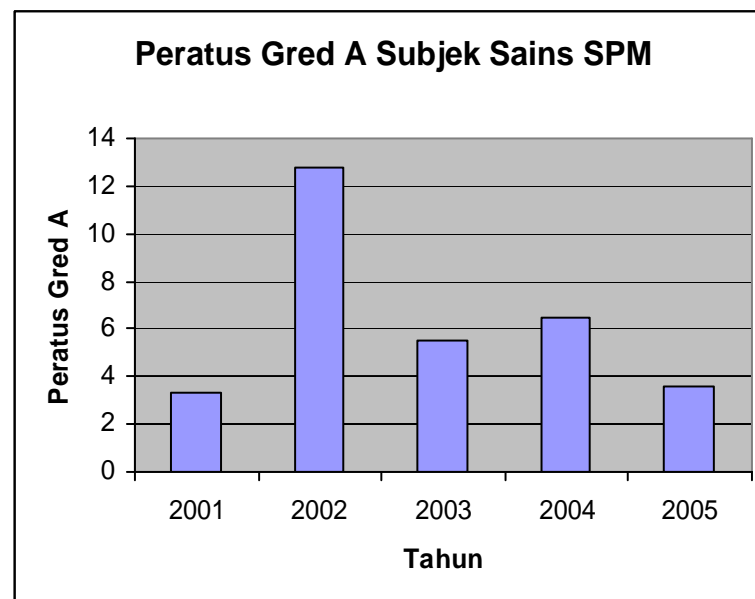
JADUAL PENCAPAIAN AKADEMIK /MATA PELAJARAN SAINS SPM 2001 – 2005

TAHUN	2001	2002	2003	2004	2005
% GRED A	3.3	12.8	5.5	6.5	3.6
% LULUS	94.1	97.0	97.2	98.4	98.2

GRAF PENCAPAIAN : % LULUS



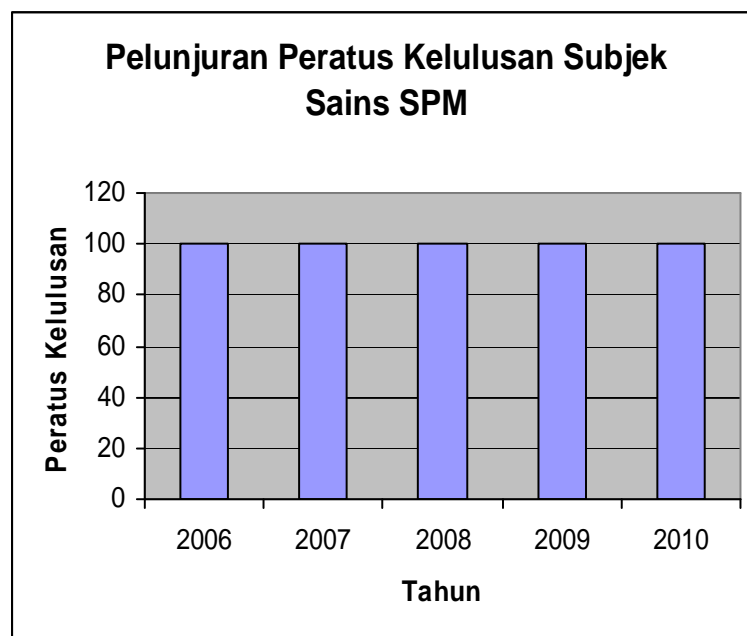
GRAF PENCAPAIAN : GRED A



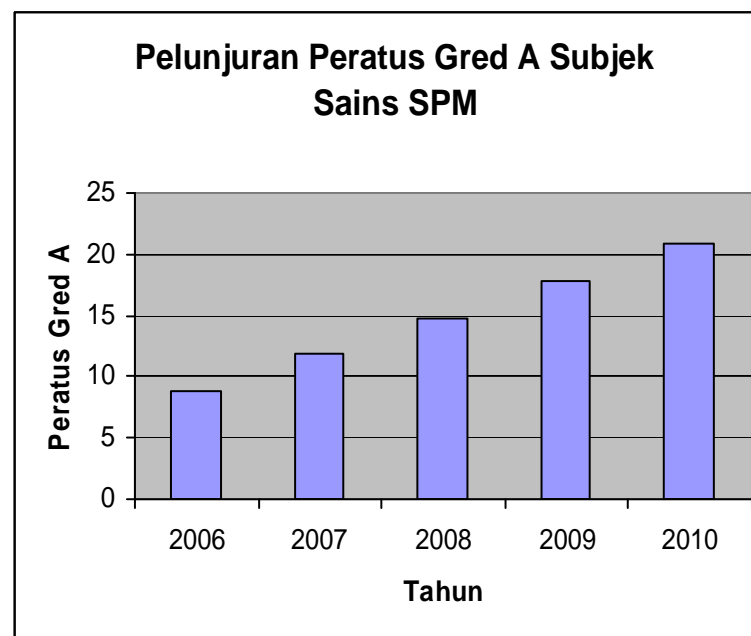
JADUAL PELUNJURAN AKADEMIK / MATA PELAJARAN SAINS SPM 2006 -2010

TAHUN	2006	2007	2008	2009	2010
% GRED A	8.8	11.8	14.8	17.8	20.8
% LULUS	100	100	100	100	100

GRAF PELUNJURAN : % LULUS



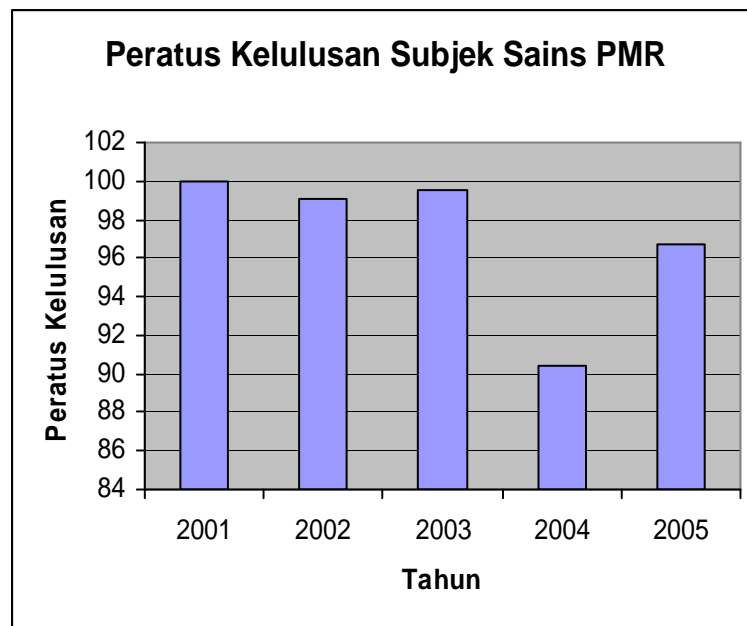
GRAF PELUNJURAN : GRED A



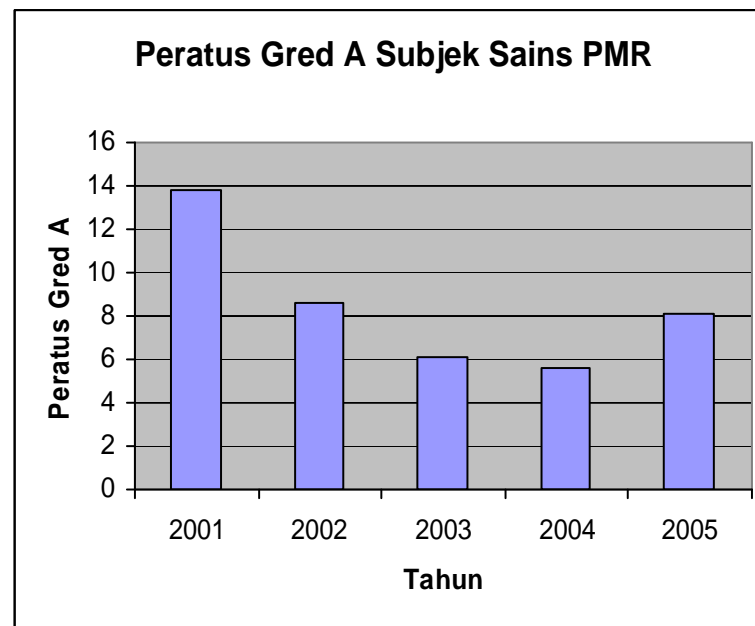
JADUAL PENCAPAIAN AKADEMIK /MATA PELAJARAN SAINS PMR 2001 – 2005

TAHUN	2001	2002	2003	2004	2005
% GRED A	13.8	8.6	6.1	5.6	8.1
% LULUS	100	99.1	99.5	90.4	96.7

GRAF PENCAPAIAN : % LULUS



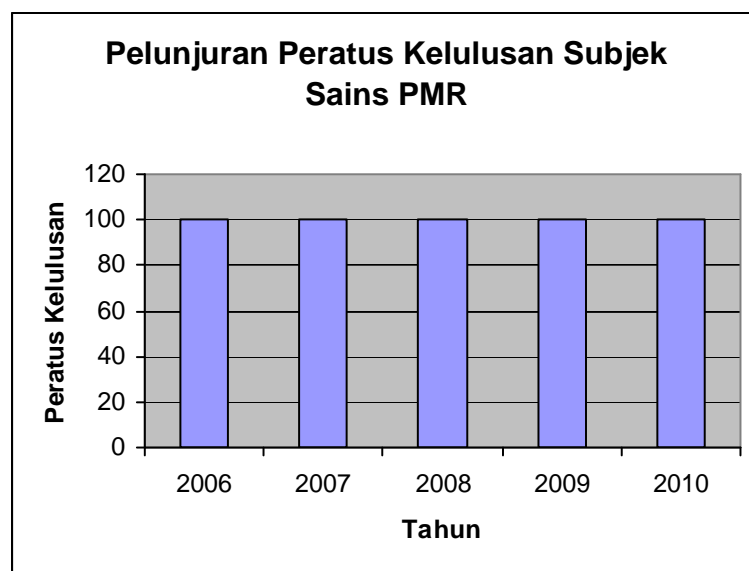
GRAF PENCAPAIAN : GRED A



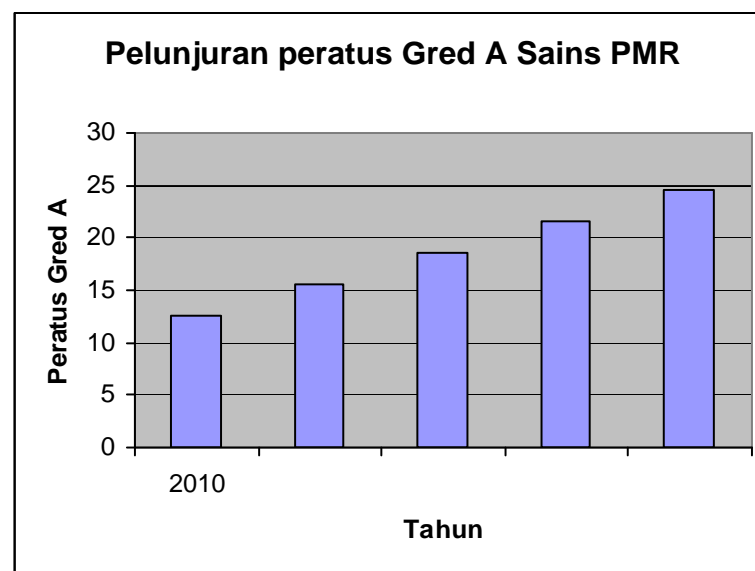
JADUAL PELUNJURAN AKADEMIK / MATA PELAJARAN SAINS PMR 2006 -2010

TAHUN	2006	2007	2008	2009	2010
% GRED A	12.6	15.6	18.6	21.6	24.6
% LULUS	100	100	100	100	100

GRAF PELUNJURAN : % LULUS



GRAF PELUNJURAN : GRED A



This document was created with Win2PDF available at <http://www.win2pdf.com>.
The unregistered version of Win2PDF is for evaluation or non-commercial use only.
This page will not be added after purchasing Win2PDF.