

- ISU : 1. Menghasilkan mesyuarat yang berkualiti
 2. Meningkatkan tahap P & P
 3. Meningkatkan pencapaian dan prestasi pelajar

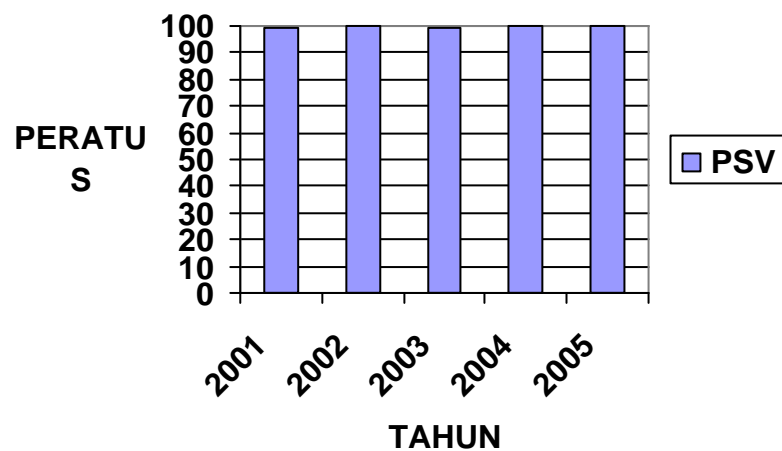
FOKUS STRATEGIK	STRATEGI	PELAKSANA	SASARAN	KOS/SUMBER	MASA / TEMPOH PELAKSANAAN	PETUNJUK PRESTASI KEJAYAAN	CATATAN
Pengurusan dan Kecemerlangan Panitia Pendidikan Seni Visual	1. Menghasilkan mesyuarat yang berkualiti 1.1 Perancangan mesyuarat Panitia 1.2 Pelaksanaan sukatan dan rancangan pelajaran 1.3 Perancangan aktiviti tahunan Panitia	Ketua Panitia Setiausaha Ajk	Semua guru seni	RM 50.00	6 kali setahun Jan , Mac,Mei, Jun. Ogos, Sept	Pengurusan Panitia berjalan dengan sempurna dan mampu untuk meningkatkan P&P	
	2. Meningkatkan tahap P&P 2.1 Persediaan buku rekod yang lengkap 2.2 Pelaksanaan P&P mengikut Perancangan	Ketua Panitia	Semua guru Seni	RM 120.00	Jan - Okt	P&P dapat ditingkatkan ketahap yang lebih baik dan mampu untuk meningkatkan tahap pencapaian pelajar	

	3.Meningkatkan pencapaian pelajar. 3.1 Mengkelaskan pelajar cemerlang, sederhana dan lemah 3.2 Membuat perancangan berdasarkan pengkelasan	Semua guru Seni	Semua pelajar	RM 500.00	Jan - Okt	Pelajar mampu untuk memahami dan menguasai kemahiran melukis dan mewarna dan semua aspek Teori Seni.	
--	--	-----------------	---------------	-----------	-----------	--	--

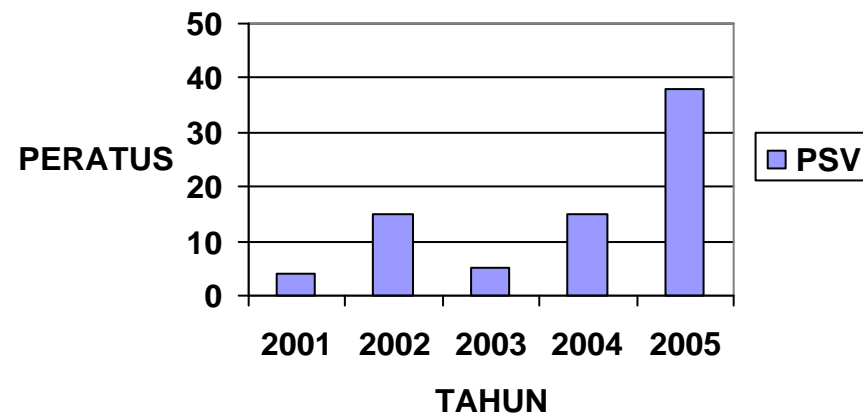
JADUAL PENCAPAIAN AKADEMIK/ MATA PELAJARAN 2001 – 2005
MATA PELAJARAN : PENDIDIKAN SENI VISUAL (SPM)

TAHUN	2001	2002	2003	2004	2005
% GRED A	4	15	5	15	38
% LULUS	99.1	100	99.4	100	100

GRAF PENCAPAIAN % LULUS



GRAF PENCAPAIAN % GRED A



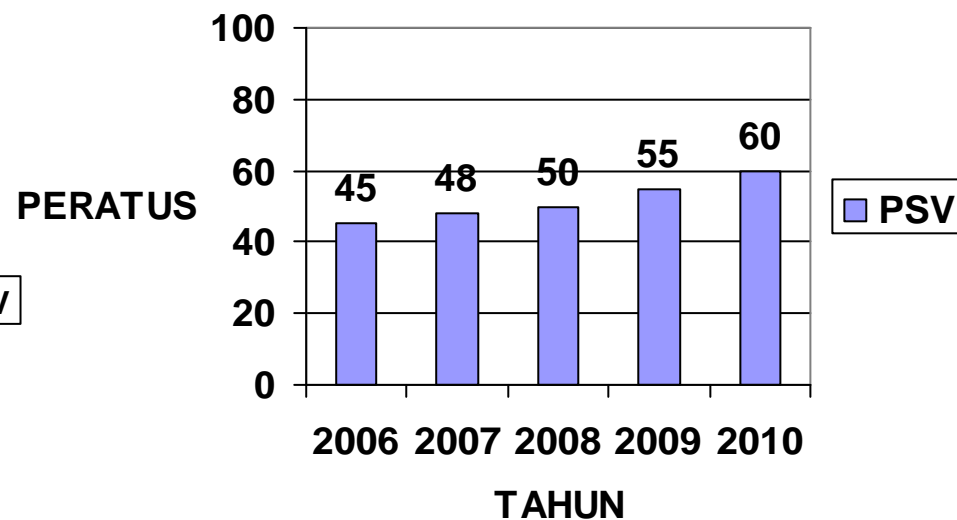
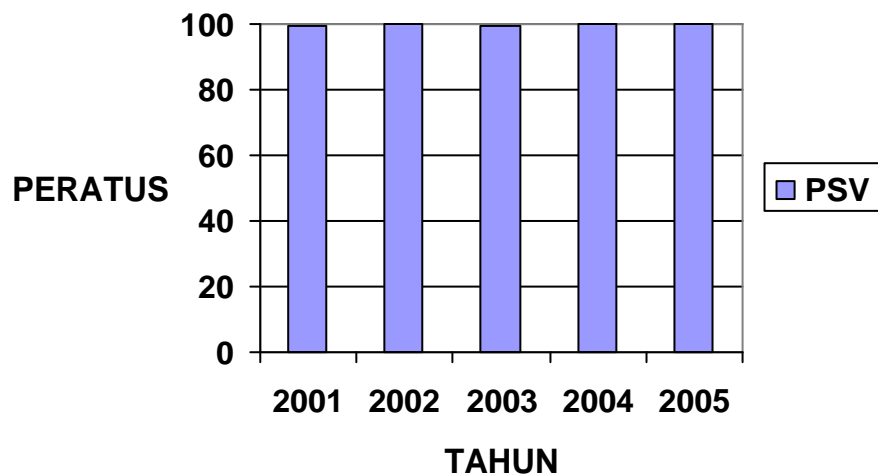
JADUAL PELUNJURAN AKADEMIK/ MATA PELAJARAN 2006 – 2010

MATA PELAJARAN : PENDIDIKAN SENI VISUAL (SPM)

TAHUN	2006	2007	2008	2009	2010
% GRED A	45	48	50	55	60
% LULUS	100	100	100	100	100

GRAF PENCAPAIAN % GRED A

GRAF PENCAPAIAN % LULUS

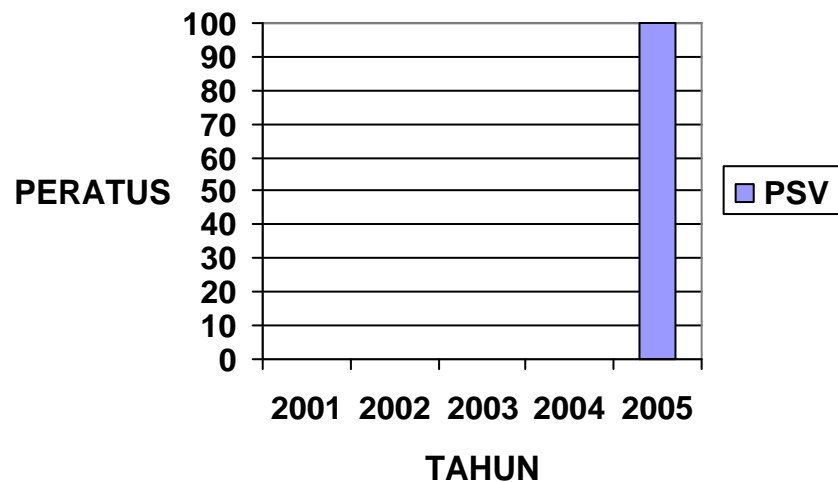


JADUAL PENCAPAIAN AKADEMIK/ MATA PELAJARAN 2001 – 2005

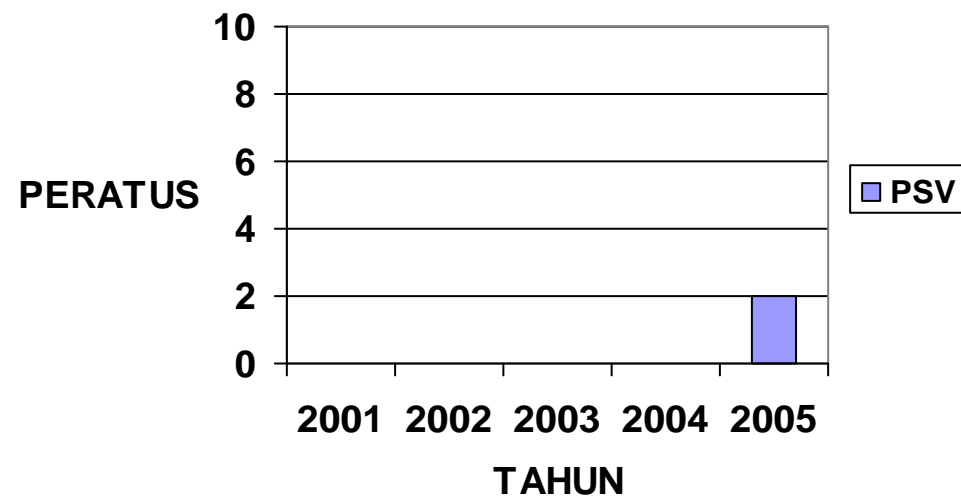
MATA PELAJARAN : PENDIDIKAN SENI VISUAL (STPM)

TAHUN	2001	2002	2003	2004	2005
% GRED A	0	0	0	0	2
% LULUS	0	0	0	0	100

GRAF PENCAPAIAN % LULUS



GRAF PENCAPAIAN % GRED A

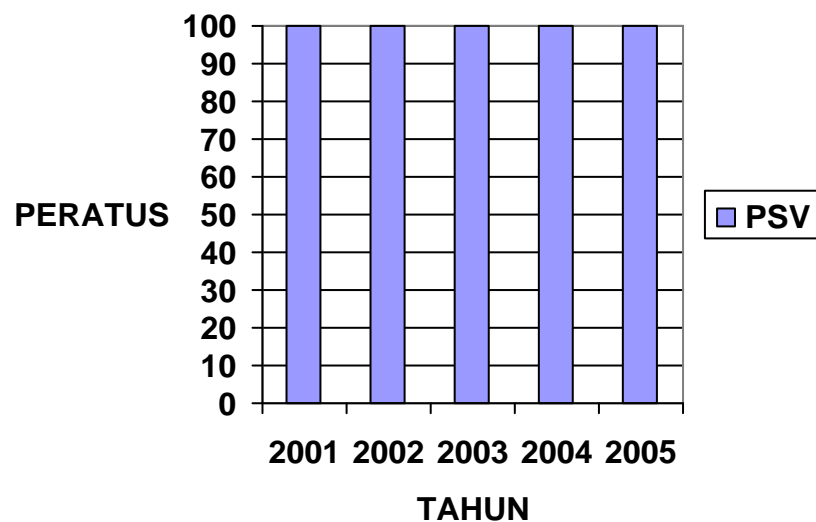


JADUAL PELUNJURAN AKADEMIK/ MATA PELAJARAN 2006 – 2010

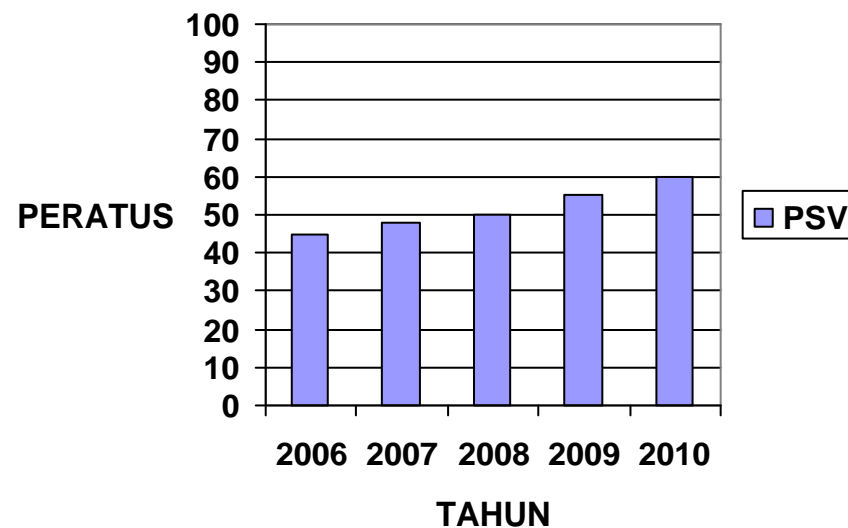
MATA PELAJARAN : PENDIDIKAN SENI VISUAL (STPM)

TAHUN	2006	2007	2008	2009	2010
% GRED A	3	8	11	13	17
% LULUS	100	100	100	100	100

GRAF PENCAPAIAN % LULUS



GRAF PENCAPAIAN % GRED A



This document was created with Win2PDF available at <http://www.win2pdf.com>.
The unregistered version of Win2PDF is for evaluation or non-commercial use only.
This page will not be added after purchasing Win2PDF.