

ISU : Pengurusan panitia yang tidak berkesan

OBJEKTIF :
 1.Mengadakan mesyuarat panitia yang sistematik
 2.Memastikan proses P&P berkualiti
 3. Mempertingkatkan pencapaian pelajar.

FOKUS STRATEGIK	STRATEGI	PELAKSANA	SASARAN	KOS / SUMBER	MASA/ TEMPOH PELAKSANA	PETUNJUK PRESTASI KEJAYAAN	CATATAN
1. Pengurusan dan kecemerlangan panitia	1.1 Ahli panitia merancang aktiviti panitia 1.2 Mengadakan mesyuarat panitia secara berkala sekurang-kurangnya 4 kali setahun 1.3 Pemantauan berkala oleh pihak pentadbir dan setiap program disertai dengan laporan bertulis	Ketua panitia Ketua panitia Ketua bidang	Ahli panitia ekonomi Ahli panitia ekonomi Ahli panitia ekonomi	RM 100	Jan - Nov	Sistem pendokumentasian Yang sistematik	

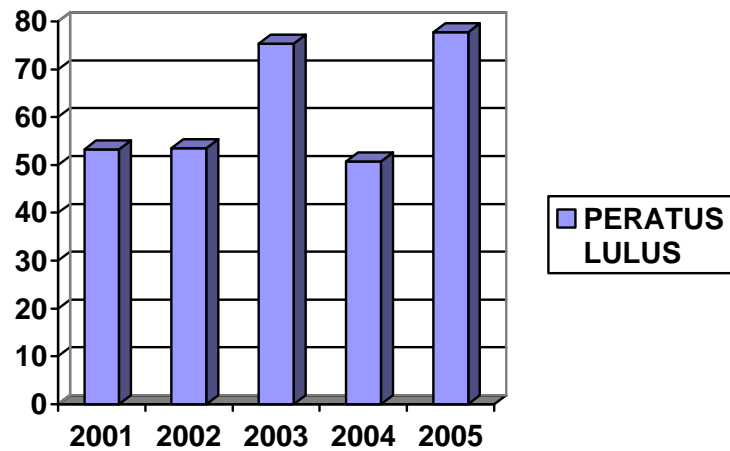
2. Peningkatan proses P & P	2.1 Kursus Peningkatan Professionalisma - Pendedahan kepada pemeriksaan kertas	Ketua bidang dan Ketua Panitia	Ahli panitia	RM 500	2 kali setahun	Peningkatan minat belajar di kalangan pelajar
	2.2 Menganalisis keputusan peperiksaan dan mengambil langkah untuk mengatasi kelemahan dalam P & P.	Ketua panitia dan s/usaha	Ahli panitia	-	Setiap kali peperiksaan	Peningkatan minat belajar di kalangan pelajar
3. Meningkatkan pencapaian pelajar	3.1 latih tubi 3.2 ujian bulanan 3.3 teknik menjawab soalan 3.4 Bengkel Ekonomi	Ketua panitia dan guru mata pelajaran	Semua pelajar terutama Ting 5 dan ting 6 atas	RM 500	selepas habis syilibus setiap bulan 2 kali setahun Mac-Okt	Peningkatan pencapaian dalam SPM dan STPM

JADUAL PENCAPAIAN AKADEMIK / MATA PELAJARAN 2001-2006

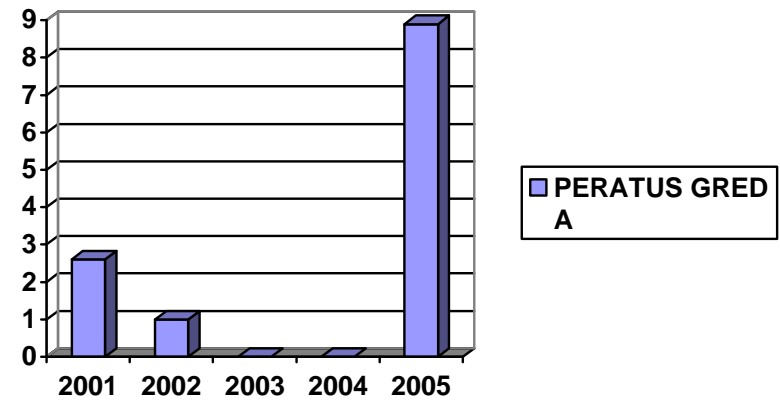
EKONOMI SPM

TAHUN	2001	2002	2003	2004	2005
% GRED A	2.6	1	0	0	8.9
% LULUS	53.3	50.7	75.3	50.7	77.8

GRAF PENLUNJURAN % LULUS

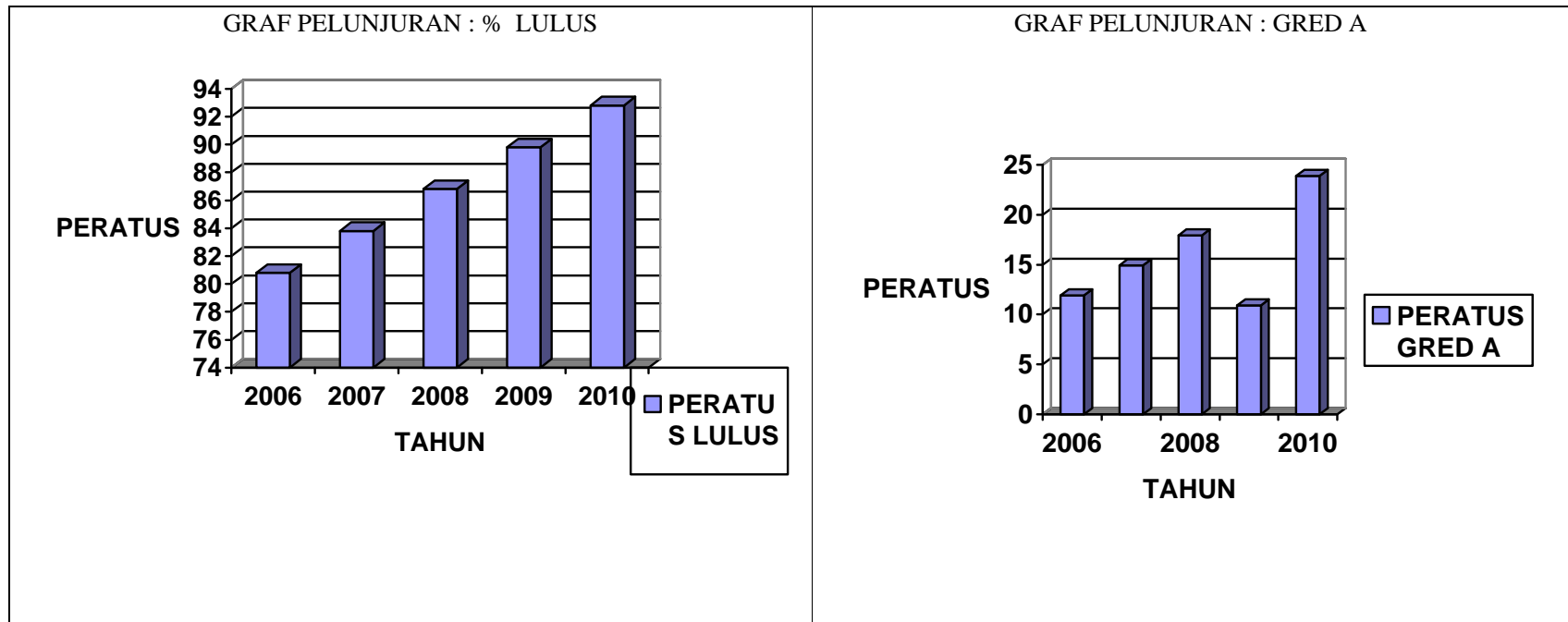


GRAF PENCAPAIAN : GRED A



JADUAL PELUNJURAN AKADEMIK / MATA PELAJARAN 2006-2010

TAHUN	2006	2007	2008	2009	2010
% GRED A	11.9	14.9	17.9	20.9	23.9
% LULUS	80.8	83.8	86.8	89.8	92.8



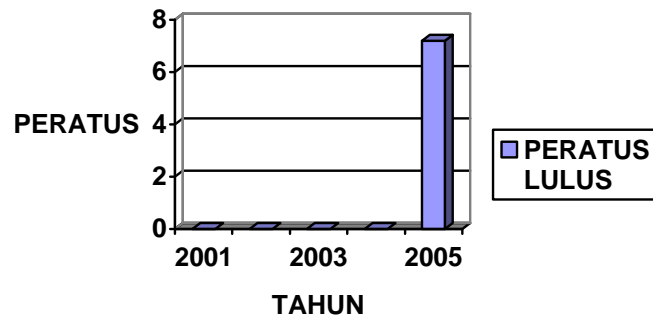
JADUAL PENCAPAIAN AKADEMIK / MATA PELAJARAN 2001-2006

EKONOMI STPM

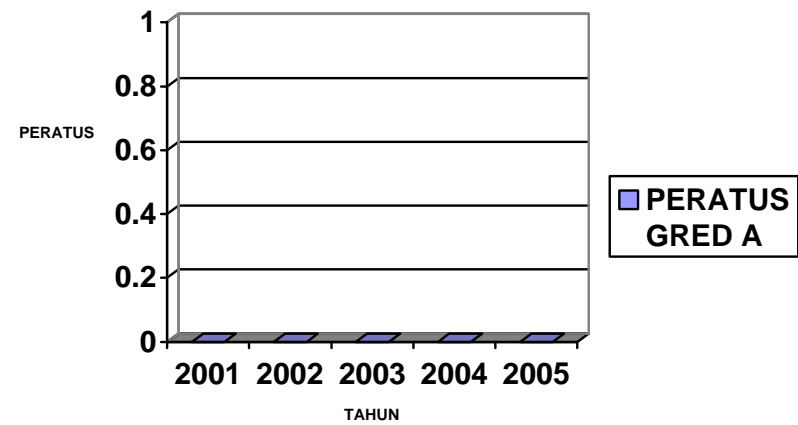
TAHUN	2001	2002	2003	2004	2005
% GRED A	-	-	-	-	-
% LULUS	-	-	-	-	7.2

NOTA: STPM HANYA BERMULA PADA TAHUN 2005

GRAF PENCAPAIAN PERATUS LULUS



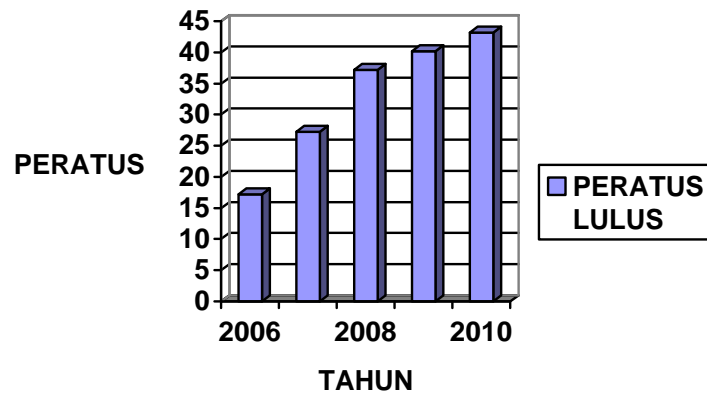
GRAF PENCAPAIAN GRED A



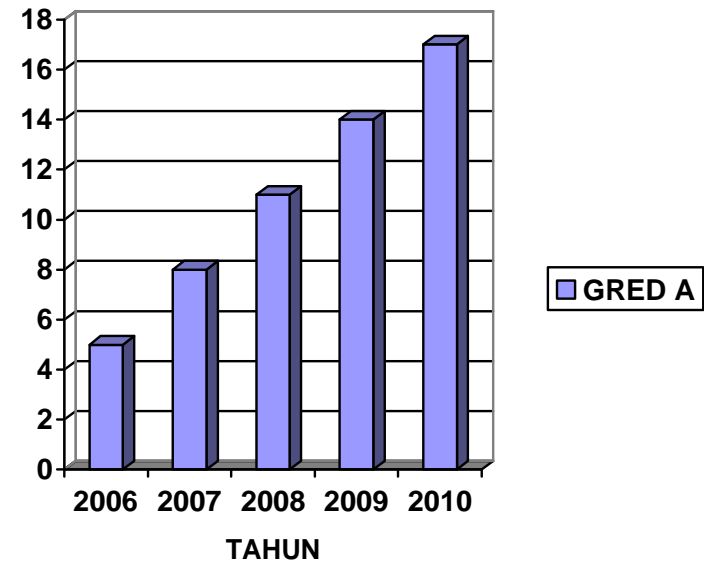
JADUAL PELUNJURAN AKADEMIK / MATA PELAJARAN 2006-2010

TAHUN	2006	2007	2008	2009	2010
% GRED A	5	8	11	14	17
% LULUS	17.2	27.2	37.2	40.2	43.2

GRAF PELUNJURAN PERATUS LULUS



GRAF PELUNJURAN GRED A



This document was created with Win2PDF available at <http://www.win2pdf.com>.
The unregistered version of Win2PDF is for evaluation or non-commercial use only.
This page will not be added after purchasing Win2PDF.