

ISU 2.2.4 : Kelewatan mengeluarkan analisa keputusan peperiksaan

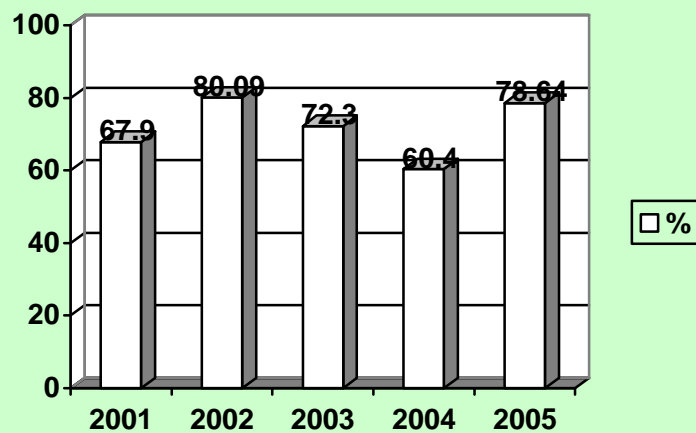
OBJEKTIF : Mengeluarkan analisa keputusan peperiksaan seminggu selepas keputusan peperiksaan

FOKUS STRATEGIK	STRATEGI	PELAKSANA	SASARAN	KOS/SUMBER	MASA/TEMPOH PELAKSANAAN	PETUNJUK PRESTASI KEJAYAAN	CATATAN
Peperiksaan awam dan dalaman	1. Mengeluarkan analisa keputusan peperiksaan 1.1. Menambah jumlah komputer unit peperiksaan kepada 3 buah. 1.2. Guru M/P siap memasukkan markah ke sistem komputer seminggu selepas peperiksaan. 1.3. Mengedar analisa keputusan peperiksaan.	1) Pengetua 2) PK1 3) S/U Peperiksaan 1) PK1 2) S/U Peperiksaan S/U peperiksaan	Guru M/P Guru M/P guru	RM6000 RM100.00	Jan Mac –Okt Mac- Okt	Jumlah komputer. Semua guru m/p telah memasukkan markah dalam tempoh yang telah ditetapkan. Analisa keputusan peperiksaan diedar kepada semua guru yang berkenaan.	

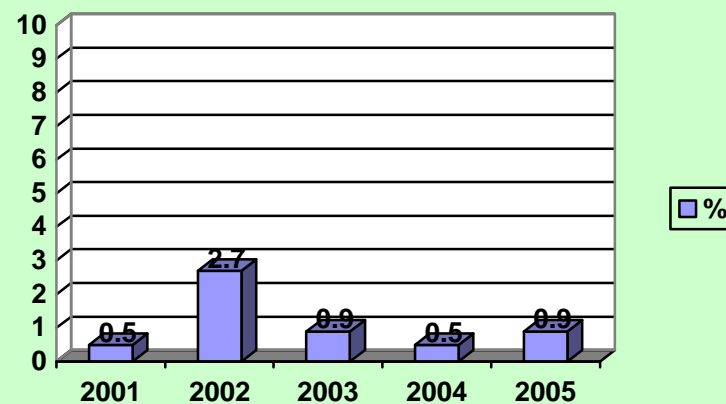
PENCAPAIAN AM PMR 2001 -2005 :

TAHUN	0120	2002	2003	2004	2005
BIL.DAPAT 8A	0.5	2.7	0.9	0.5	0.9
% LULUS	67.9	80.09	72.30	60.4	78.64

GRAF PENCAPAIAN % LULUS



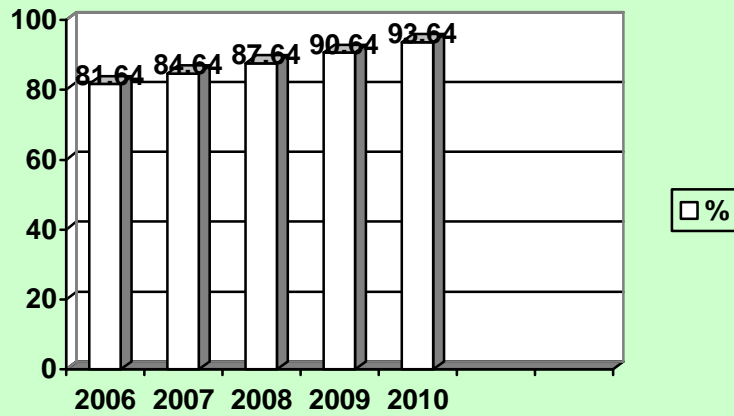
GRAF PENCAPAIAN BIL.DAPAT GRED 8A



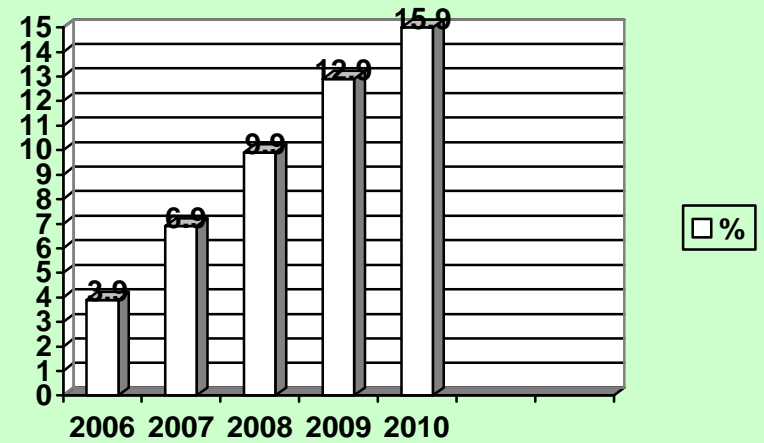
PELUNJURAN PENCAPAIAN PMR 2006 -2010

TAHUN	2006	2007	2008	2009	2010
%BIL DAPAT 8A	3.9	6.9	9.9	12.9	15.9
% LULUS	81.64	84.64	87.64	90.64	93.64

GRAF PELUNJURAN % LULUS



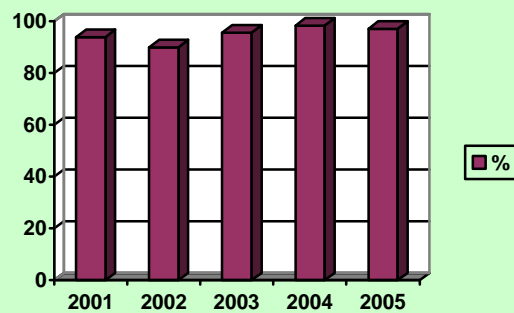
GRAF PELUNJURAN BIL PELAJAR DAPAT GRED 8A



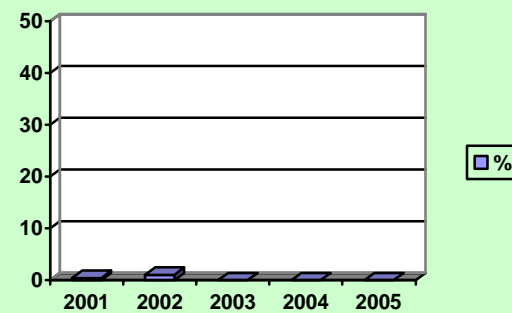
PENCAPAIAN AM AKADEMIK SPM 2001 – 2005

TAHUN	2001	2002	2003	2004	2005
% BIL.PEL.DAPAT MIN.6(1A)	0.45	1.10	0	0	0
% LULUS	94.0	89.94	95.57	98.41	97.19

GRAF PENCAPAIAN % LULUS



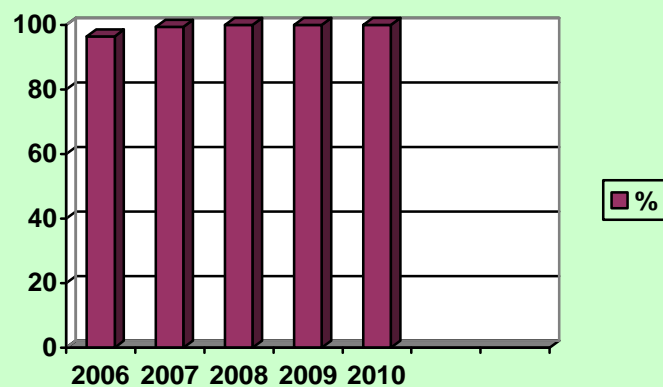
GRAF BIL.PEL.DAPAT MIN.6(1A)



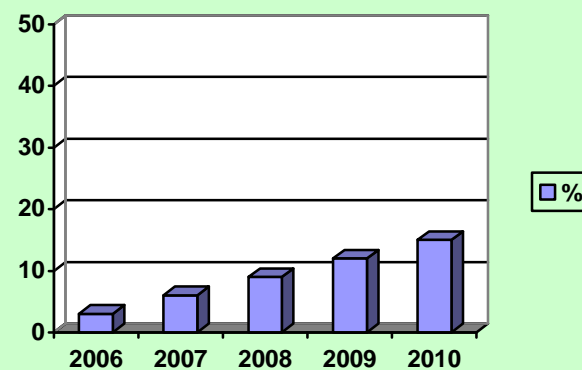
JADUAL PELUNJURAN PENCAPAIAN AKADEMIK SPM 2006 -2010

TAHUN	2006	2007	2008	2009	2010
% BIL PEL.DAPAT MIN.6(1A)	3	6	9	12	15
% LULUS	96.3	99.3	100	100	100

GRAF PELUNJURAN % LULUS



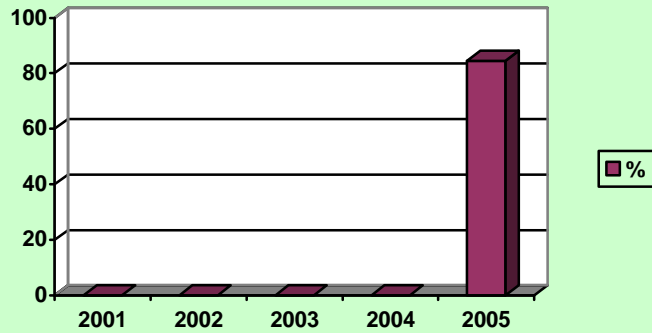
GRAF PELUNJURAN BIL DAPAT MIN. 6(1A)



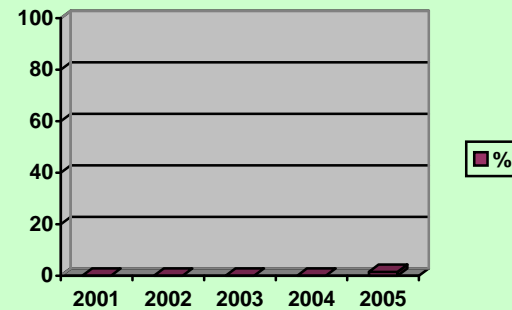
JADUAL PENCAPAIAN AKADEMIK STPM 2001 – 2005

TAHUN	2001	2002	2003	2004	2005
% BIL DAPAT 2A	X	X	X	X	1.5
% LULUS SEKURANG-KURANGNYA 1P	X	X	X	X	84.85

GRAF PENCAPAIAN % LULUS SEURANG-KURANGNYA 1P



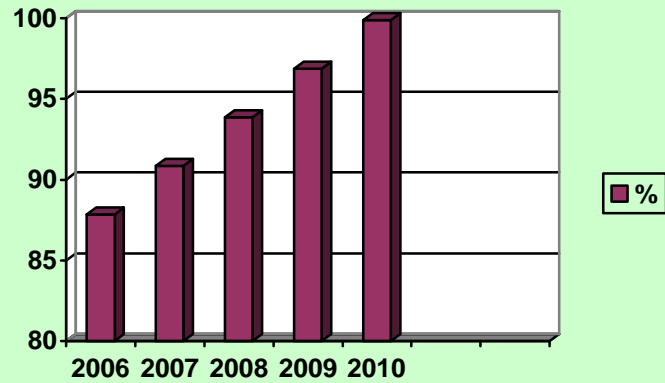
GRAF BIL DAPAT GRED 2A



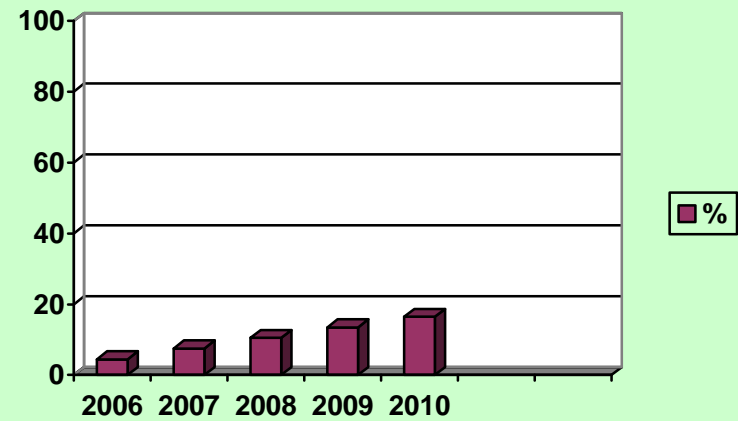
JADUAL PELUNJURAN AKADEMIK STPM 2006 -2010

TAHUN	2006	2007	2008	2009	2010
% BIL.DAPAT GRED MIN.2A	4.5	7.5	10.5	13.5	16.5
% LULUS	87.85	90.85	93.85	96.85	99.85

GRAF PELUNJURAN % LULUS SEKURANG-KURANYA 1P



GRAF PELUNJURAN : BIL MIN. GRED 2A



LAMPIRAN 7

Aspek : Peperiksaan awam dan dalaman

Sektor : Pengurusan sekolah

Senarai AJK

Pengerusi : En. Abdullah Ismail

Setiausaha : En. Muhammad Hafiz b Hassan

Ajk:

1. En. Jamaluddin Ismail
2. Haslina Yusoff
3. Pn. Roslina Ibrahim
4. Sakinah Hamat

This document was created with Win2PDF available at <http://www.win2pdf.com>.
The unregistered version of Win2PDF is for evaluation or non-commercial use only.
This page will not be added after purchasing Win2PDF.